

Zahlen rund um Camping in Deutschland und Europa



Übernachtungen



438 Mio.



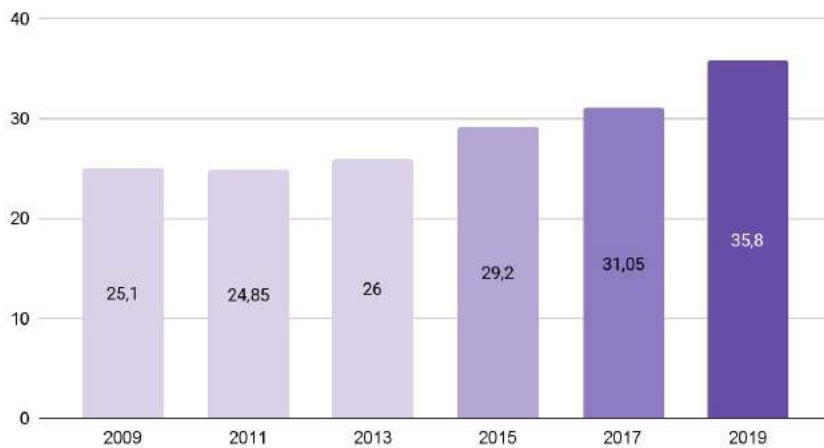
35 Mio.



129 Mio.

➤ 2020 in DE: 1,6 mio Freizeitfahrzeuge | 45% mehr Neuzulassungen vgl. z. Vorjahr | in 3 Jahren 18% Umsatzwachstum im Caravanning Sektor auf 15 Mrd. Euro

Übernachtungen auf deutschen Campingplätzen in Mio



Durchschnittliche Übernachtungskosten in Deutschland und Europa



38,40 €



28,50 €



36,50 €

Beliebte Regionen & Ausgaben

- Camper geben über 45 Euro pro Kopf am Zielort aus
- 39% Übernachtung und Gastronomie im Zielgebiet
- 32% Fahrtkosten
- 29% Campingausrüstung etc.

➤ 68% der Camper schätzen die Nähe zur Natur



Dominik Quambusch
PR & Marketing



0157 30212604



dominik@alpacacamping.de

Zahlen rund um Camping in Deutschland und Europa



438 mio Übernachtungen



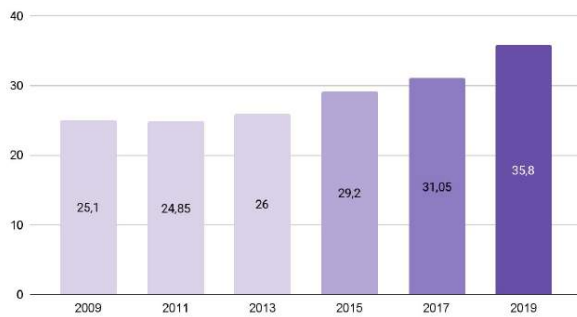
35 mio Übernachtungen



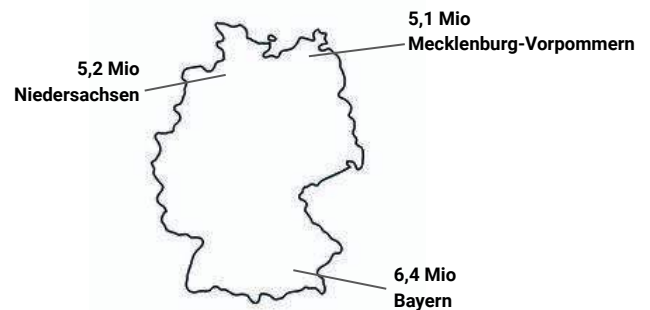
129 mio Übernachtungen

2020 in DE: 1,6 mio Freizeitfahrzeuge · 45% mehr Neuzulassungen vgl. z. Vorjahr · in 3 Jahren 18% Umsatzwachstum im Caravaningsektor auf 15 Mrd. Euro

Übernachtungen auf deutschen Campingplätzen in Mio



Die beliebtesten Bundesländer nach Übernachtungen 2019



Wofür geben Camper wie viel Geld aus?

- Camper geben über 45 Euro pro Kopf am Zielort aus**
- 39% Übernachtung und Gastronomie im Zielgebiet*
- 32% Fahrtkosten*
- 29% Campingausrüstung etc.*

Unterkunft pro Kopf	12,20
Gastronomie	13,60
Lebensmittel	6,50
Sonstiger Einkauf	5,80
Freizeit & Unterhaltung	4,50
Dienstleistungen (inkl. lokaler Transport)	3,20
Ausgaben insgesamt	45,80

68% der Camper schätzen die Nähe zur Natur

Durchschnittliche Übernachtungskosten in Deutschland und Europa



38,40 €



28,50



36,50



Dominik Quambusch
PR & Marketing

Kontakt für Fragen aller Art



0152 2202 7464



dominik@alpacacamping.de

Camping wie es sein soll.